eternoivica

LISTE DES PRIX
PREISLISTE

2021

LISTE DES PRIX LIGNE PEDESTAL

PREISLISTE
PEDESTAL

PLOTS

STELZLAGER

PLOTS RÉGLABLES
EINSTELLBARE STELZLAGER

PLOTS HAUTEUR FIXE
STELZLAGER MIT FESTER HÖHE

PLOT RÉGLABLE ET AUTO-NIVELANTE PRIME®

HÖHENVERSTELLBARE STELZLAGER PRIME®

PR

CODE *ARTIKEL-NR.*	**DESCRIPTION** *BESCHREIBUNG*	**MESURE** *MAßE*	**€**	**PCS** *STÜCK*	**PCS** *STÜCK*
E500030065	PR 1 avec tête ø 110 mm *PR 1 mit Kopf ø 110 mm*	30-65 mm	6,20	25	1350
E500060155	PR 2 avec tête ø 110 mm *PR 2 mit Kopf ø 110 mm*	65-155 mm	7,40	25	750
E500150420	PR 3 avec tête ø 110 mm *PR 3 mit Kopf ø 110 mm*	155-420 mm	11,00	12	336
E501000190	Rallonge PPR * *PPR Verlängerung **	-	3,90	12	-
E036000100	Bloc Tête antibascule *Blockierungsknopf für die Ausdrehsperre*	-	0,33	100	-
E502030065	PR 1 base + vis + rallonge intégrée *PR 1 basis + schraube + integrierte Verlängerung*	30-65 mm	4,90	25	1350
E502060155	PR 2 base + vis + rallonge intégrée *PR 2 basis + schraube + integrierte Verlängerung*	65-155 mm	6,10	25	750
E502150420	PR 3 base + vis + rallonge intégrée *PR 3 basis + schraube + integrierte Verlängerung*	155-420 mm	9,70	12	336
E035101204	Tête bi-composants autonivelante, ailette 4mm H12 mm *Zweikomponentenselbstnivellierender Kopf Stegstärke 4 mm,Höhe 12 mm*	ø 110 mm	1,30	200	-
E035201204	Tête XL bi-composants autonivelante, ailette 4mm H12mm** *XL Zweikomponenten-selbstnivellierender Kopf4mm tab H 12 mm***	ø 150 mm	1,90	100	-
E035100010	Tête bi-composants autonivelante pour solive en aluminium *Zweikomponentenselbstnivellieren der Kopf für Aluminiumschiene*	ø 110 mm	1,30	200	-
E035203001	Tête bi-composants autonivelante a croisillon pour solive aluminium *Zweikomponentenselbstnivelliere nder Kreuzkopf für Aluminiumschiene*	ø 130 mm	1,75	200	-

* Utilisable avec PR3.
**La hauteur des plots PR augmente de 4 mm.

**Kann nur mit PR3 verwendet werden*
***Die Höhe der PR-Stelzlager erhöht sich um 4 mm.*

SE

PLOT RÉGLABLE ET AUTO-NIVELANTE ETERNO

HÖHENVERSTELLBARE STELZLAGER ETERNO

CODE *ARTIKEL-NR.*	DESCRIPTION *BESCHREIBUNG*	MESURE *MAßE*	PAG CAT. *PAG. KAT.*	€	PCS *STÜCK*	PCS *STÜCK*
E240028038	SE 0	28-38 mm	16	5,15	25	1500
E240037050	SE 1	37,5-50 mm	16	5,70	25	1200
E240050075	SE 2	50-75 mm	16	6,10	25	1200
E240075120	SE 3	75-120 mm	16	6,70	25	800
E240120170	SE 4	120-170 mm	16	7,20	25	500
E240170215	SE 5	170-215 mm	16	7,70	25	500
E240140230	SE 6	140-230 mm	16	9,90	-	-
E240185275	SE 7	185-275 mm	16	10,40	-	-
E240235325	SE 8	235-325 mm	16	10,90	-	-
E240205345	SE 9	205-345 mm	16	13,10	-	-
E240250385	SE 10	250-385 mm	16	13,60	-	-
E240300400	SE 11	300-400 mm	16	14,10	-	-
E240270455	SE 12	270-455 mm	16	16,30	-	-
E240315500	SE 13	315-500 mm	16	16,80	-	-
E240365550	SE 14	365-550 mm	16	17,30	-	-
E130125000	Rallonge P1* *Verlängerung P1**	-	16	3,20	25	1050
E035101204	Tête bicomposée auto-nivelante. Ailette H12 mm. *Selbstnivellierender Zwei-Komponenten Kopf. Abstandshalter H12 mm.*	Ø 110 mm	20	1,30	200	-
E035201204	Tête XL bicomposée auto-nivelante. Ailette H12** *Selbstnivellierender Zweikomponenten XL Kopf. Abstandshalter H12mm***	Ø 150 mm	20	1,90	100	-
E035100010	Tête bi-composants autonivelante pour solive en aluminium *Zweikomponentenselbstnivellierender Kopf für Aluminiumschiene*	Ø 110 mm	-	1,30	200	-
E035203001	Tête bi-composants autonivelante a croisillon pour solive aluminium *Zweikomponentenselbstnivellierender Kreuzkopf für Aluminiumschiene*	Ø 130 mm	-	1,75	200	-
E036000100	Arrêt pour blocage tête basculante *Ausdrehsperre für den schwenkbaren Kopf*	-	21	0,33	100	-

* Rallonge utilisable seulement avec les plots de SE3 à SE5.

** La hauteur des plots SE augmente de 2 mm.

N.B.: les codes se réfèrent au modèle à tête auto-nivelante et ailette épaisseur 4 mm H12 mm. Sur demande 2-3 mm.

**Verlängerung nutzbar nur mit Stelzlagern SE3 bis SE5.*

***Die Höhe der Stelzlager erhöht sich um 2 mm.*

HINWEIS: Die Codes beziehen sich auf das Modell mit selbstnivellierendem Kopf und mit einem 4 mm dicken und 12 mm hohen. Abstandshalter. Auf Anfrage 2 - 3 mm.

PLOT RÉGLABLE NEW MAXI
EINSTELLBARES STELZLAGER NEW MAXI

NM

CODE *ARTIKEL-NR.*	**DESCRIPTION** *BESCHREIBUNG*	**MESURE** *MAßE*	**PAG CAT.** *PAG. KAT.*	**€**	**PCS** *STÜCK*	**PCS** *STÜCK*
E014025047	NM 1	25-40 mm	26	3,55	20	1320
E014040077	NM 2	40-70 mm	26	4,10	20	1080
E014060107	NM 3	60-100 mm	26	4,65	20	840
E014090167	NM 4	90-160 mm	26	5,55	20	600
E014150277	NM 5	150-270 mm	26	6,50	20	420
E044000145	Rallonge PNM* *PNM Verlängerung**	-	26	3,60	30	600
E035011204	Tête NEW-MAXI ailettes 4mm H12 *NEW-MAXI Kopf, Abstandshalter 4 mm H 12*	Ø 110 mm	31	1,15	200	-
E035061204	Tête NM XL Ailette 4 mm H.12 ** *NM XL Kopf, Abstandshalter 4 mm H 12***	Ø 150 mm	31	1,45	100	-
E034000010	Tête bi-composants pour solive en aluminium *Zweikomponenten Kopf für Aluminiumschiene*	Ø 110 mm	-	1,15	200	-
E035093001	Tête bi-composants a croisillon pour solive aluminium *Zweikomponenten Kreuzkopf für Aluminiumschiene*	Ø 130 mm	-	1,40	200	-

N.B.: les codes se réfèrent au modèle à tête fixe et ailette avec épaisseur standard 4 mm H12 mm.
Ø 110 mm
Sur demande 2-3 mm.
* Rallonge utilisable seulement avec les plots de NM3 a NM5.
** la hauteur des plots augmente de 5 mm.

Hinweis: Die Codes beziehen sich auf das Modell mit Abstandshaltern, die 4 mm dick und 12 mm. Ø 110 mm
** Verlängerung element suitable only to Typs from NM3 to NM5.*
*** Die Höhe der Stelzlager erhöht sich um 5mm.*

SB

PLOT RÉGLABLE BASIC
EINSTELLBARES STELZLAGER BASIC

CODE *ARTIKEL-NR.*	DESCRIPTION *BESCHREIBUNG*	MESURE *MAßE*	PAG CAT. *PAG. KAT.*	€	PCS *STÜCK*	PCS *STÜCK*
E015427035	SB 1	27-35 mm	34	2,70	40	1680
E015435050	SB 2	35-50 mm	34	2,85	30	1260
E015450080	SB 3	50-80 mm	34	3,10	35	1050
E015470120	SB 4	70-120 mm	34	3,50	25	750
E015481117	SB 5	112-168 mm	34	4,65	-	-
E015481320	SB 6	132-210 mm	34	5,05	-	-
E015481726	SB 7	175-260 mm	34	6,20	-	-
E015481929	SB 8	195-300 mm	34	6,60	-	-
E044000625	Rallonge PSB* *Verlängerung Basic**	-	34	1,55	50	2100

* Rallonge utilisable seulement avec les plots de SB3 et SB4.

** Verlängerung nur mit SB3-Bolzen verwendbar und SB4.*

ST

PLOT RÉGLABLE STAR.T
EINSTELLBARES STELZLAGER STAR. T

CODE *ARTIKEL-NR.*	DESCRIPTION *BESCHREIBUNG*	MESURE *MAßE*	PAG CAT. *PAG. KAT.*	€	PZ KIT	PCS *STÜCK*	PCS *STÜCK*
E003541115	Star.T - Ailette 4 mm * *Star.T - Abstandshalter 4 mm dicke **	10-15 mm	40	1,24	20	100	5400
E003100025	Rallonge Start.T *Star.T Verlängerung*	5 mm	40	0,68	20	200	9600

10 15 STAR.T

* Ailette à épaisseur standard 4 mm H. 12 mm. Sur demande: 2-3 mm.

** Abstandshalter mit einer Standarddicke von 4 mm H12 mm, auf Anfrage 2 – 3 mm.*

EH RUBBER
EH RUBBER STELZLAGER

EHR

CODE *ARTIKEL-NR.*	DESCRIPTION *BESCHREIBUNG*	MESURE *MAßE*	PAG CAT. *PAG. KAT.*	€	PCS *STÜCK*	PCS *STÜCK*
E000010004	EH RUBBER 10	10 mm	50	1,70	150	-
E000006004	EH RUBBER 6	6 mm	50	1,20	150	-

PLOTS À HAUTEUR FIXE EH
STELZLAGER MIT FESTER HÖHE EH

EH

CODE *ARTIKEL-NR.*	DESCRIPTION *BESCHREIBUNG*	MESURE *MAßE*	PAG CAT. *PAG. KAT.*	€	PCS *STÜCK*	PCS *STÜCK*
E008012008	EH12 - Ailettes H8 mm *EH12 - Abstandshalter H8 mm*	12 mm	54	0,32	250	5000
E000012003	EH 12*	12 mm	54	0,32	250	5000
E000015000	EH 15	15 mm	54	0,34	200	4000
E002020000	EH 20**	20 mm	54	0,50	150	3000
E050005000	Équilibreur *Ausgleicher*	5 mm	54	0,13	200	-

Équilibreurs basculants
Kippausgleicher

*Ailettes écarteur épaisseur 2 ou 4 mm disponibles à la demande.
**Ailette écarteur épaisseur 2 ou 3 mm disponibles à la demande.

**Abstandshalter 2 mm oder 4 mm auf Anfrage.*

***Abstandshalter 2mm oder 3mm auf Anfrage.*

DM

ÉCARTEUR MINI
ABSTANDSKLAMMER MINI

CODE *ARTIKEL-NR.*	DESCRIPTION *BESCHREIBUNG*	MESURE *MAßE*	PAG CAT. *PAG. KAT.*	€	PCS *STÜCK*	PCS *STÜCK*
E004000205	Écarteur MINI DM avec embouts* *Abstandsklammer MINI DM mit Spitze**	60,5 mm	58	0,21	500	-
E004000215	Écarteur MINI DM sans embouts* *Abstandsklammer MINI DM ohne Spitze**	15,5 mm	58	0,19	500	-

*** Ailette avec épaisseur standard 4 mm H 12 mm, sur demande 2 - 3 mm. Les boîtes sont composées de 5 sachets de pcs. 100.**

**** Abstandshalter mit einer Standarddicke von 4 mm und einer Höhe von 12 mm, auf Anfrage 2 - 3 mm. Die Boxen sind zusammengesetzt von 5 Beuteln Stück 100.***

CR

CROISILLONS SABLE, HERBE OU GRAVIER
FUGENKREUZE FÜR SAND, RASEN ODER KIES

CODE *ARTIKEL-NR.*	DESCRIPTION *BESCHREIBUNG*	MESURE *MAßE*	PAG CAT. *PAG. KAT.*	€	PCS* *STÜCK**	PCS *STÜCK*
P021000052	Croisillons en PP *PP Fugenkreuze*	H 15 mm épaisseur 2 mm *H 15 mm Dicke 2 mm*	59	0,17	500	-
P021000053	Croisillons en PP *PP Fugenkreuze*	H 15 mm épaisseur 3 mm *H 15 mm Dicke 3 mm*	59	0,17	500	-
P021000054	Croisillons en PP *PP Fugenkreuze*	H 15 mm épaisseur 4 mm *H 15 mm Dicke 4 mm*	59	0,17	500	-
P021000062	Croisillons en PP *PP Fugenkreuze*	H 20 mm épaisseur 2 mm *H 20 mm Dicke 2 mm*	59	0,19	500	-
P021000063	Croisillons en PP *PP Fugenkreuze*	H 20 mm épaisseur 3 mm *H 20 mm Dicke 3 mm*	59	0,19	500	-
P021000064	Croisillons en PP *PP Fugenkreuze*	H 20 mm épaisseur 4 mm *H 20 mm Dicke 4 mm*	59	0,19	500	-

*** Les boîtes sont composées de 5 sachets de pièces. 100.**

**** Die Boxen bestehen aus 5 Beuteln mit Stk. 100.***

PLOTS SPÉCIAUX

BESONDERE STELZLAGER

SE W SYSTÈME ANTI-VENT SE
WINDSICHER SYSTEM SE

NM W SYSTÈME ANTI-VENT NM
WINDSICHER SYSTEM NM

SE S SE SILENT
STELZLAGER SE SILENT

NM S NM SILENT
STELZLAGER NM SILENT

SE V0 SE AUTO-EXTINGUIBLE V0
SE SELBSTLÖSCHEND V0

NM V0 NM AUTO-EXTINGUIBLE V0
NM SELBSTLÖSCHEND V0

ST V0 STAR.T AUTO-EXTINGUIBLE V0
STAR.T SELBSTLÖSCHEND V0

EH V0 GAMME EH - V0
PRODUKTLINIE EH - V0

SE W

SYSTÈME ANTI-VENT AVEC PLOT RÉGLABLE ET AUTO - NIVELANT ETERNO

WINDDICHTE SYSTEM MIT ETERNO EINSTELLBARER UNTERSTÜTZUNG

Le système coupe-vent comprend le support (base + vis) et tête coupe-vent XLW.

Le système coupe-vent est compatible avec tous les accessoires de la gamme Pedestal.

NB: Les codes se réfèrent au modèle avec tête autonivelante anti-vent avec ailette épaisseur 4 mm H 14 mm.

* Rallonge utilisable seulement avec les plots de SE3 à SE5.

Das winddichte System umfasst die Unterstützung (Basis + Schraube) und Kopf winddichtes XLW.

Das winddichte System ist kompatibel mit allem Zubehör in der Linie Sockel.

Hinweis: Die Codes beziehen sich auf das Modell mit einem winddichten, selbstnivellierenden Kopf mit Abstandshalter, die 4 mm dick und 14 mm hoch sind.

** Verlängerung nutzbar nur mit Stelzlagern SE3 bis SE5*

CODE *ARTIKEL-NR.*	DESCRIPTION *BESCHREIBUNG*	MESURE *MAßE*	PAG CAT. *PAG. KAT.*	€	PCS *STÜCK*	PCS *STÜCK* 100x120
E440030040	SE W 0	30-40 mm	62	5,75	40	1440
E440039052	SE W 1	39,5-52 mm	62	6,30	30	1080
E440052077	SE W 2	52-77 mm	62	6,70	25	900
E440077122	SE W 3	77-122 mm	62	7,30	25	875
E440122172	SE W 4	122-172 mm	62	7,80	25	625
E440172217	SE W 5	172-217 mm	62	8,30	25	625
E440142232	SE W 6	142-232 mm	62	10,50	-	-
E440187277	SE W 7	187-277 mm	62	11,00	-	-
E440237327	SE W 8	237-327 mm	62	11,50	-	-
E440207347	SE W 9	207-347 mm	62	13,70	-	-
E440252387	SE W 10	252-387 mm	62	14,20	-	-
E440302402	SE W 11	302-402 mm	62	14,70	-	-
E440272457	SE W 12	272-457 mm	62	16,90	-	-
E440317502	SE W 13	317-502 mm	62	17,40	-	-
E440367552	SE W 14	367-552 mm	62	17,90	-	-
E035211204	Tête SE XLW *SE XLW kopf*	Ø 150 mm	62	1,90	100	-
E130125000	Rallonge P1 * *P1 Verlängerung **	-	62	3,20	25	1050
Q200000310	Clip anti-vent section à "T" *Klammer die T-Ausführung*	-	62	0,85	100	-
Q200000320	Clip anti-vent section à "L" *Klammer die L-Ausführung*	-	62	0,85	100	-

SYSTÈME ANTI-VENT AVEC PLOT RÉGLABLE NEW MAXI

NM W

WINDSICHER SYSTEM MIT EINSTELLBARES STELZLAGER NEW MAXI

CODE *ARTIKEL-NR.*	**DESCRIPTION** *BESCHREIBUNG*	**MESURE** *MAßE*	**PAG CAT.** *PAG. KAT.*	**€**	**PCS** *STÜCK*	**PCS** *STÜCK* 100x120
E014030047	NM W 1	30-45 mm	64	3,85	40	1200
E014045077	NM W 2	45-75 mm	64	4,40	30	900
E014065107	NM W 3	65-105 mm	64	4,95	25	750
E014095167	NM W 4	95-165 mm	64	5,90	15	540
E014155277	NM W 5	155-275 mm	64	6,90	12	432
E035091204	Tête NM XLW *NM XLW kopf*	Ø 150 mm	64	1,45	120	-
E044000145	Rallonge NM * *PNM Verlängerung **	-	64	3,60	30	600
Q200000310	Clip anti-vent section à "T" *Klammer die T-Ausführung*	-	64	0,85	100	-
Q200000320	Clip anti-vent section à "L" *Klammer die L-Ausführung*	-	64	0,85	100	-

Le système coupe-vent comprend le support (base + vis) et tête coupe-vent NMW.

Le système coupe-vent est compatible avec tous les accessoires de la gamme Pedestal.

NB: Les codes se réfèrent au modèle avec tête fixe NM XLW anti-vent avec ailette épaisseur 4 mm H 14 mm.

* Rallonge utilisable seulement avec les plots de NM3 à NM5. supporti da NM3 a NM5.

Das winddichte System umfasst die Unterstützung (Basis + Schraube) und Kopf winddichtes NMW.

Das winddichte System ist kompatibel mit allem Zubehör in der Linie Sockel.

HINWEIS: Die Codes beziehen sich auf die spezifischen Modell mit festem Kopf NM XLW mit 4mm H 14 Dicken.

** Verlängerung nutzbar nur mit Stelzlagern NM3 bis NM5.*

SE S

PLOT RÉGLABLE ET AUTO-NIVELANT ETERNO SILENT

HÖHENVERSTELBARES STELZLAGER ETERNO SILENT

CODE *ARTIKEL-NR.*	DESCRIPTION *BESCHREIBUNG*	MESURE *MAßE*	PAG CAT. *PAG. KAT.*	€	PCS *STÜCK*	PCS *STÜCK*
E350031041	SE S 0	31-41 mm	68	7,35	25	1500
E350040053	SE S 1	40,5-53 mm	68	7,90	25	1200
E350053078	SE S 2	53-78 mm	68	8,30	25	1200
E350078123	SE S 3	78-123 mm	68	8,90	25	800
E350123173	SE S 4	123-173 mm	68	9,40	25	500
E350173218	SE S 5	173-218 mm	68	9,90	25	500
E350143233	SE S 6	143-233 mm	68	12,10	-	-
E350188278	SE S 7	188-278 mm	68	12,60	-	-
E350238328	SE S 8	238-328 mm	68	13,10	-	-
E350208348	SE S 9	208-348 mm	68	15,30	-	-
E350253388	SE S 10	253-388 mm	68	15,80	-	-
E350303403	SE S 11	303-403 mm	68	16,30	-	-
E350273458	SE S 12	273-458 mm	68	18,50	-	-
E350318503	SE S 13	318-503 mm	68	19,00	-	-
E350368553	SE S 14	368-553 mm	68	19,50	-	-
E130125000	Rallonge P1* *Verlängerung P1**	-	68	3,20	25	1050
E035101204	Tête bicomposée auto-nivelante. Ailette H12 mm. *Selbstnivellierender Zwei-Komponenten Kopf. Abstandshalter H12 mm.*	Ø 110 mm	20	1,30	200	-
E035201204	Tête XL bicomposée auto-nivelante. Ailette H12** *Selbstnivellierender Zweikomponenten XL Kopf. Abstandshalter H12mm***	Ø 150 mm	20	1,90	100	-
E035100010	Tête bi-composants autonivelante pour solive en aluminium *Zweikomponentenselbstnivellie render Kopf für Aluminiumschiene*	Ø 110 mm	-	1,30	200	-
E035203001	Tête bi-composants autonivelante a croisillon pour solive aluminium *Zweikomponentenselbstnivellie render Kreuzkopf für Aluminiumschiene*	Ø 130 mm	-	1,75	200	-
E036000100	Arrêt pour blocage tête basculante *Ausdrehsperre für den schwenkbaren Kopf*	-	21	0,33	100	-

N.B.: les codes se réfèrent au modèle à tête auto-nivelante et ailette épaisseur 4 mm H12 mm. Ø 110 mm
* Rallonge utilisable seulement avec les plots de SE3 SE5.

** La hauteur des supports SES augmente de 2 mm.

Hinweis: Die Codes beziehen sich auf das Modell mit Abstandshaltern, die 4 mm dick und 12 mm hoch sind. Ø 110 mm.
** Verlängerung nutzbar nur mit Stelzlagern SE3 bis SE5.*
*** Die Höhe der SES-Stützen erhöht sich um 2 mm.*

PLOT RÉGLABLE NEW MAXI SILENT NMS

EINSTELLBARES STELZLAGER NEW MAXI SILENT NM S

NM S

CODE *ARTIKEL-NR.*	**DESCRIPTION** *BESCHREIBUNG*	**MESURE** *MAßE*	**PAG CAT.** *PAG. KAT.*	**€**	**PCS** *STÜCK*	**PCS** *STÜCK*
E017028044	NM S 1	28-43 mm	70	5,75	20	1320
E017043074	NM S 2	43-73 mm	70	6,30	20	1080
E017063104	NM S 3	63-103 mm	70	6,85	20	840
E017093164	NM S 4	93-163 mm	70	7,80	20	600
E017153274	NM S 5	153-273 mm	70	8,80	20	420
E044000145	Rallonge PNM* *PNM Verlängerung**	-	70	3,60	30	600
E035011204	Tête NEW-MAXI ailettes 4mm H12 *NEW-MAXI Kopf, Abstandshalter 4 mm H 12*	Ø 110 mm	70	1,15	200	-
E035061204	Tête NM XL Ailette 4 mm H.12** *NM XL Kopf, Abstandshalter 4 mm H 12***	Ø 150 mm	70	1,45	100	-
E034000010	Tête bi-composants pour solive en aluminium *Zweikomponentenputz Kopf für Aluminiumschiene*	Ø 110 mm	-	1,15	200	-
E035093001	Tête bi-composants a croisillon pour solive aluminium *Zweikomponentenputz Kreuzkopf für Aluminiumschiene*	Ø 130 mm	-	1,40	200	-

N.B.: les codes se réfèrent au modèle à tête fixe et ailette épaisseur 4 mm H12 mm. Ø 110 mm. Sur demande 2-3 mm ou lisse.
* Rallonge utilisable seulement avec les plots de NM3 NM5.
** la hauteur des plots augmente de 5 mm.

Hinweis: Die Codes beziehen sich auf das Modell mit Abstandshaltern, die 4 mm dick und 12 mm hoch sind. Ø 110 mm
**Verlngerung nutzbar nur mit Stelzlagern NM3 bis NM5.*
***Die Höhe der NMS-Stützen erhöht sich um 5 mm.*

SE V0

PLOT ETERNO AUTOEXTINGUIBLE V0

STELZLAGER ETERNO SELBSTLÖSCHEND V0

CODE *ARTIKEL-NR.*	DESCRIPTION *BESCHREIBUNG*	MESURE *MAßE*	PAG CAT. *PAG. KAT.*	€	PCS *STÜCK*	PCS *STÜCK*
E240028038.V0	SE V0 0	28-38 mm	76	11,20	25	1500
E240037050.V0	SE V0 1	37,5-50 mm	76	13,50	25	1200
E240050075.V0	SE V0 2	50-75 mm	76	14,50	25	1200
E240075120.V0	SE V0 3	75-120 mm	76	17,00	25	800
E240120170.V0	SE V0 4	120-170 mm	76	19,50	25	500
E240170215.V0	SE V0 5	170-215 mm	76	22,50	25	500
E240140230.V0	SE V0 6	140-230 mm	76	26,00	-	-
E240185275.V0	SE V0 7	185-275 mm	76	28,50	-	-
E240235325.V0	SE V0 8	235-325 mm	76	31,50	-	-
E240205345.V0	SE V0 9	205-345 mm	76	35,00	-	-
E240250385.V0	SE V0 10	250-385 mm	76	37,50	-	-
E240300400.V0	SE V0 11	300-400 mm	76	40,50	-	-
E240270455.V0	SE V0 12	270-455 mm	76	44,00	-	-
E240315500.V0	SE V0 13	315-500 mm	76	46,50	-	-
E240365550.V0	SE V0 14	365-550 mm	76	49,50	-	-
E130125000.V0	Rallonge P1 V0* *Verlängerung P1 V0**	-	76	9,00	25	1050
E035101204.V0	Tête bicomposée auto-nivelante SE V0. Ailette H12 mm. *Selbstnivellierender Zwei-Komponenten Kopf SE V0 Abstandshalter H12 mm.*	Ø 110 mm	76	3,50	200	-
E035201204.V0	Tête XL bicomposée auto-nivelante SE V0. Ailette H12 ** *Selbstnivellierender Zweikomponenten XL Kopf SE V0. Abstandshalter H12mm***	Ø 150 mm	76	5,10	100	-
E036000100.V0	Arrêt pour blocage tête basculante *Ausdrehsperre für den schwenkbaren Kopf*	-	76	0,85	100	-

N.B.: les codes se réfèrent au modèle à tête auto-nivelante et ailette épaisseur 4 mm H12 mm. Ø 110 mm
* Rallonge utilisable seulement avec les plots de SE3 à SE5.
** la hauteur des plots SE augmente de 2 mm

Hinweis: Die Codes beziehen sich auf das Modell mit selbstnivellierendem Kopf und mit einem 4 mm dicken und 12 mm hohen Abstandshalter. Ø 110 mm
**Verlängerung nutzbar nur mit Stelzlagern SE3 bis SE5*
***Die Höhe der Stelzlager erhöht sich um 2 mm*

PLOT NEW MAXI AUTOEXTINGUIBLE V0
STELZLAGER NEW MAXI SELBSTLÖSCHEND V0

NM V0

CODE *ARTIKEL-NR.*	**DESCRIPTION** *BESCHREIBUNG*	**MESURE** *MAßE*	**PAG CAT.** *PAG. KAT.*	**€**	**PCS** *STÜCK*	**PCS** *STÜCK*
E014025040.V0	NM V0 1	25-40 mm	77	9,80	20	1320
E014040070.V0	NM V0 2	40-70 mm	77	11,60	20	1080
E014060100.V0	NM V0 3	60-100 mm	77	13,30	20	840
E014090160.V0	NM V0 4	90-160 mm	77	16,30	20	600
E014150270.V0	NM V0 5	150-270 mm	77	22,00	20	420
E044000145.V0	Rallonge PNM V0* *Verlängerung PNM V0**	-	77	11,30	30	600
E035011204.V0	Tête NM V0 ailettes 4mm H12 *NM V0 Kopf, Abstandshalter 4 mm H 12*	Ø 110 mm	77	2,80	200	-
E035061204.V0	Tête NM XL V0 Ailette 4 mm H.12 ** *NM V0 XL Kopf, Abstandshalter 4 mm H 12 ****	Ø 150 mm	77	4,50	120	-

N.B.: les codes se réfèrent au modèle à tête fixe et ailette épaisseur 4 mm H12 mm. Ø 110 mm
* Rallonge utilisable seulement avec les plots de NM3 a NM5.

** la hauteur des plots augmente de 5 mm.

Hinweis: Die Codes beziehen sich auf das Modell mit Abstandshaltern, die 4 mm dick und 12 mm hoch sind. Ø 110 mm
** Verlängerung element suitable only to Typs from NM3 to NM5.*
*** Die Höhe der Stelzlager erhöht sich um 5mm.*

ST V0

PLOT AUTO-EXTINGUIBLE STAR.T V0

STELZLAGER SELBSTLÖSCHEND STAR.T V0

10 15
STAR.T

CODE *ARTIKEL-NR.*	DESCRIPTION *BESCHREIBUNG*	MESURE *MAßE*	PAG CAT. *PAG. KAT.*	€	PCS *STÜCK*	PCS *STÜCK*
E003011015.V0	Star.T ST V0 - Ailette 4 mm * *ST V0 Star.T - Abstandshalter 4 mm dicke * *	10-15 mm	78	3,50	1	-
E003920005.V0	Rallonge Start.T ST V0 *ST V0 Star.T Verlängerung*	5 mm	78	2,10	1	-

* Ailettes d'épaisseur standard 4 mm H12 mm, sur demande 2 – 3 mm.

* *Abstandshalter mit einer Standarddicke von 4 mm und einer H.he von 12 mm, auf Anfrage 2 – 3 mm*

PLOT HAUTEUR FIXE V0 – AUTO EXTINGUIBLE

EH V0

STELZLAGER NICHT HÖHENVERSTELLBAR V0 - SELBSTLÖSCHEND

CODE *ARTIKEL-NR.*	**DESCRIPTION** *BESCHREIBUNG*	**MESURE** *MAßE*	**PAG CAT.** *PAG. KAT.*	**€**	**PCS** *STÜCK*	**PCS** *STÜCK*
E008012008.V0	EH12 - Ailettes H8 mm *EH12 - Abstandshalter H8 mm*	12 mm	79	1,45	250	5000
E000012003.V0	EH V0 12*	12 mm	79	1,45	250	5000
E000015000.V0	EH V0 15	15 mm	79	1,55	200	4000
E002020000.V0	EH V0 20**	20 mm	79	2,30	150	3000
E050005000.V0	Équilibreur *Kippausgleicher*	5 mm	79	0,36	200	-

*Ailettes écarteur épaisseur 2 ou 4 mm disponibles à la demande.
**Ailette écarteur épaisseur 2 ou 3 mm disponibles à la demande.

** Abstandshalter 2 mm oder 4 mm auf Anfrage.*
*** Abstandshalter 2 mm oder 3 mm auf Anfrage.*

ACCESSOIRES

ZUBEHÖR

CLE DE REGLAGE ET ACCESSOIRE POUR PERCEUSE
EINSTELLSCHLÜSSEL UND ZUBEHÖR FÜR AKKUSCHRAUBER

CLIP POUR TAMPON VERTICAL
SENKRECHTE ABSCHLUSS-KANTENKLAMMER

ÉCARTEUR PÉRIMÉTRIQUE *BODENKANTENKLAMMER*

SCUDO - BOUCLIER - COUCHE DE SÉPARATION
SCUDO - SCHUTZ - TRENNSCHICHT

LÈVE-DALLE
DAS ANHEBEN DER PLATTEN

POIGNÉE À DALLES ZINGUÉE UNIVERSELLE RÉGLABLE
UNIVERSELL-VERSTELLBARER PLATTENHEBER VERZINKT

VENTOUSE POUR DALLES
SAUGNAPFHEBER

COMPENSATEUR DE PENTE
HANGNEIGUNGSAUSGLEICHER

COUCHE DE SÉCURITÉ
SICHERHEITSPLATTE

PROFIL BORD DALLE
KANTENPROFIL DER PLATTE

NIVELANT CAOUTCHOUC
AUSGLEICHSSCHEIBE GUMMI

CLIP POUR LA POSE DE DALLES HEXAGONALES *KLAMMERN FÜR SECHSKANTPLATTEN*

ACCESSOIRE POUR AUGMENTER L'ÉPAISSEUR DES AILETTES
ZUBEHÖRTEILE, UM DIE DICKE DER KLAMMERN ZU VERGRÖSSERN

*Utilisable seulement avec ailette ép. 4 mm.

** Erwendbar nur mit 4 mm Abstandhaltern.*

CLE DE REGLAGE ET ACCESSOIRE POUR PERCEUSE

EINSTELLSCHLÜSSEL UND ZUBEHÖR FÜR AKKUSCHRAUBER

CODE *ARTIKEL-NR.*	DESCRIPTION *BESCHREIBUNG*	PAG CAT. *PAG. KAT.*	€	PCS *STÜCK*	PCS *STÜCK*
E200250120	Clé de réglage* *Einstellschlüssel**	82	34,00	1	-
E200250130	Accessoire pour perceuse *Zubehör für Akkuschrauber*	-	27,00	1	-

CLIP POUR TAMPON VERTICAL

SENKRECHTE ABSCHLUSS-KANTENKLAMMER

Tête
Kopf

Base
Basis

CODE *ARTIKEL-NR.*	DESCRIPTION *BESCHREIBUNG*	COMPATIBILITE' SUPPORTS *KOMPATINILITAT STELZLAGER*	Ø TETE SUPPORT *Ø KOPF STELZLAGER*	EPAISSEUR *DICKE*	€	PCS *STÜCK*
P021000425	Clip **tête** *Kopf - Kantenklammer*	**SE -NM-SB**	110 mm	20 mm	8,00	100
P021000458	Clip **tête** *Kopf - Kantenklammer*	**PR**	110/150 mm	20 mm	8,50	100
P021000452	Clip **tête** *Kopf - Kantenklammer*	**SE - NM**	150 mm	20 mm	8,50	100
P021000322	Clip **base** *Basis - Kantenklammer*	**SE -NM-SB**	110 mm	20 mm	6,80	100
		PR	110/150 mm			
P021000352	Clip **base** *Basis - Kantenklammer*	**SE -NM**	150 mm	20 mm	8,20	100
P021000426	Clip **tête** *Kopf - Kantenklammer*	**SE -NM-SB**	110 mm	30 mm	8,20	100
P021000459	Clip **tête** *Kopf - Kantenklammer*	**PR**	110/150 mm	30 mm	9,00	100
P021000453	Clip **tête** *Kopf - Kantenklammer*	**SE -NM**	150 mm	30 mm	9,00	100
P021000323	Clip **base** *Basis - Kantenklammer*	**SE -NM-SB**	110 mm	30 mm	7,00	100
		PR	110/150 mm			
P021000353	Clip **base** *Basis - Kantenklammer*	**SE -NM**	150 mm	30 mm	8,80	100
P021000427	Clip **tête** *Kopf - Kantenklammer*	**SE -NM-SB**	110 mm	40 mm	8,70	100
P021000460	Clip **tête** *Kopf - Kantenklammer*	**PR**	110/150 mm	40 mm	10,00	100
P021000454	Clip **tête** *Kopf - Kantenklammer*	**SE -NM**	150 mm	40 mm	10,00	100
P021000324	Clip **base** *Basis - Kantenklammer*	**SE -NM-SB**	110 mm	40 mm	7,50	100
		PR	110/150 mm			
P021000354	Clip **base** *Basis - Kantenklammer*	**SE -NM**	150 mm	40 mm	9,50	100

ÉCARTEUR PÉRIMÉTRIQUE

BODENKANTENKLAMMER

CODE *ARTIKEL-NR.*	**DESCRIPTION** *BESCHREIBUNG*	**MATERIEL** *MATERIAL*	**PAG CAT.** *PAG. KAT.*	**€**	**PZ** *STÜCK*
P021000220	Ecarteur périmétrique *Bodenkantenklammer aus Edelstahl*	Acier inoxydable *Edelstahl*	88	3,10	100
P021000230	Ecarteur périmétrique *Bodenkantenklammer aus Polypropylen*	Polypropylène PP *Polypropylen PP*	88	0,95	200

SCUDO
BOUCLIER – COUCHE DE SÉPARATION

« SCUDO » TRENNSCHICHT

CODE *ARTIKEL-NR.*	**DESCRIPTION** *BESCHREIBUNG*	**MESURE** *MAßE*	**PAG CAT.** *PAG. KAT.*	**€**	**PZ** *STÜCK*	**PZ** *STÜCK*
E083000233	Bouclier couche de séparation **adhésif** ép. 3 mm *Selbstklebende Trennschicht « SCUDO » – 3 mm dick*	Ø 205 mm *Ø 205 mm*	90	1,10	1	–
E083000223	Bouclier couche de séparation **non adhésif** – ép. 3 mm *Trennschicht « SCUDO » – 3 mm dick*	Ø 205 mm *Ø 205 mm*	90	1,00	1	–

POIGNEE LEVE-DALLE EN ACIER INOX

PLATTENHEBER AUS EDELSTAHL

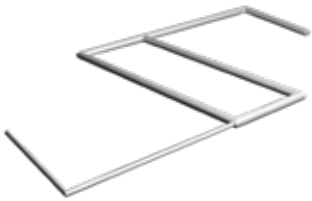

CODE *ARTIKEL-NR.*	DESCRIPTION *BESCHREIBUNG*	PAG CAT. *PAG. KAT.*	€	PZ *STÜCK*	PZ *STÜCK*
M030000100	Lève-dalle en acier inox pour 2-3-4 mm *Plattenheber aus Edelstahl 2 - 3 - 4 mm*	91	17,00	1	-

POIGNEE POSE-DALLE ZINGUEE

PLATTENHEBER AUS VERZINKTEM STAHL

CODE *ARTIKEL-NR.*	DIMENSIONS *MAßE*	PAG CAT. *PAG. KAT.*	€	PZ *STÜCK*	PZ *STÜCK*
M030004060	de 380 à 620 mm *von 380 bis 620 mm*	92	150,00	1	-
M030400400	400 mm	92	50,00	1	-
M030500500	500 mm	92	56,00	1	-
M030600600	600 mm	92	76,00	1	-

VENTOUSE POUR DALLE

SAUGNAPFHEBER

CODE *ARTIKEL-NR.*	DESCRIPTION *BESCHREIBUNG*	PAG CAT. *PAG. KAT.*	€	PZ *STÜCK*	PZ *STÜCK*
M030100100	Ventouse pour dalle *Saugnapfheber*	93	165,00	1	-

DALLE DE SÉCURITÉ
SICHERHEITS-STAHLPLATTE

CODE *ARTIKEL-NR.*	DESCRIPTION *BESCHREIBUNG*	DIMENSIONS *MAßE*	PAG CAT. *PAG. KAT.*	€	PZ *STÜCK*	PZ *STÜCK*
P021100060	Dalle de sécurité *Sicherheits-Stahlplatte*	600x600x2 mm	100	31,00	1	-
D'autres dimensions sur demande *Andere Maße sind auf Anfrage erhältlich*		-	-	-	-	-

PROFIL BORD DE DALLE
KANTENPROFILE FÜR TERRASSENPLATTEN

CODE *ARTIKEL-NR.*	DESCRIPTION *BESCHREIBUNG*	DIMENSIONS *MAßE*	PAG CAT. *PAG. KAT.*	€/ mt	PZ *STÜCK*	PZ *STÜCK*
P021200020	20 mm - Inox	L. 1200 mm	102	50,00	1	-
P021200120	20 mm - Alluminium	L. 1200 mm	102	35,00	1	-

COMPENSATEUR DI PENTE
TWIST AUSGLEICHSSCHEIBE

CODE *ARTIKEL-NR.*	DESCRIPTION *BESCHREIBUNG*	PAG CAT. *PAG. KAT.*	€	PZ *STÜCK*	PZ *STÜCK*
E084000110	Compensateur de pente Twist TW 110 *Twist Ausgleichsscheiben TW 110*	97	0,45	700	-
E084000150	Compensateur de pente Twist TW 150 *Twist Ausgleichsscheiben TW 150*	97	0,60	250	-

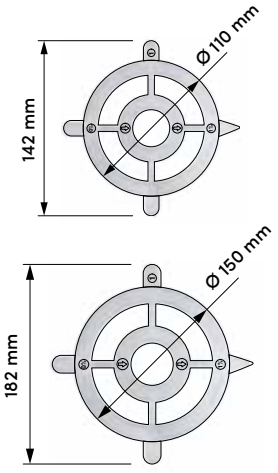

NIVELEURS EN CAOUTCHOUC
GUMMI-AUSGLEICHSSCHEIBE

CODE *ARTIKEL-NR.*	DESCRIPTION *BESCHREIBUNG*	MESURE *MAßE*	PAG CAT. *PAG. KAT.*	€	PCS *STÜCK*	PCS *STÜCK*
E081003000	Niveleur caoutchouc LH3 *LH3 Gummi-Ausgleichsscheibe*	Ø 150 mm, h 3 mm	103	0,35	250	-
E082001000	Niveleur caoutchouc LGH1 *LGH1 Gummi-Ausgleichsscheibe*	Ø 110 mm, h 1 mm	103	0,40	800	-
E082002000	Niveleur caoutchouc LGH2 *LGH2 Gummi-Ausgleichsscheibe*	Ø 110 mm, h 2 mm	103	0,44	600	-
E082003000	Niveleur caoutchouc LGH3 *LGH3 Gummi-Ausgleichsscheibe*	Ø 110 mm, h 3 mm	103	0,48	500	-

CLIP POUR LA POSE DE DALLES HEXAGONALES
KLAMMER FÜR SECHSECKPLATTEN

CODE *ARTIKEL-NR.*	DESCRIPTION *BESCHREIBUNG*	MESURE *MAßE*	PAG CAT. *PAG. KAT.*	€	PCS* *STÜCK**	PCS *STÜCK*
E004001004	Clip pour dalles hex. ép. 4 mm *Klammer für Sechseckplatten 4 mm*	-	104	0,60	400	-
E004001003	Clip pour dalles hex. ép. 3 mm *Klammer für Sechseckplatten 3 mm*	-	104	0,60	400	-
E004001002	Clip pour dalles hex. ép. 2 mm *Klammer für Sechseckplatten 2 mm*	-	104	0,60	400	-
E035100040	Tête SE auto-nivelant pour accessoires *SE Köpfe für Accessor*	Ø 110 mm	104	1,30	-	-
E034000040	Tête NM pour accessoires *NM Köpfe für Accessor*	Ø 110 mm	104	1,15	-	-

NB. les clips doivent toujours être commandés avec des têtes SE ou NM Ø 110 mm, voir codes décrits ci-dessus.
* Les boîtes sont composées de 4 sachets de pièces. 100.

NB. Clips müssen immer mit Köpfen bestellt werden SE oder NM Ø 110 mm, siehe oben beschriebene Codes.
** Die Boxen bestehen aus 4 Beuteln mit Stücken. 100.*

ACCESSOIRE POUR AUGMENTER L'ÉPAISSEUR DES AILETTES

ZUBEHÖRTEILE, UM DIE DICKE DER KLAMMERN ZU VERGRÖSSERN

CODE *ARTIKEL-NR.*	**DESCRIPTION** *BESCHREIBUNG*	**MESURE** *MAßE*	**PAG CAT.** *PAG. KAT.*	**€**	**PCS*** *STÜCK**
E004000305	Accessoire pour augmenter l'épaisseur des ailettes *Zubehörteile, um die Dicke der Klammern zu vergrößern*	épaisseur 5 mm *Dicke 5 mm*	105	0,09	2500
E004000306	Accessoire pour augmenter l'épaisseur des ailettes *Zubehörteile, um die Dicke der Klammern zu vergrößern*	épaisseur 6 mm *Dicke 6 mm*	105	0,09	2500
E004000307	Accessoire pour augmenter l'épaisseur des ailettes *Zubehörteile, um die Dicke der Klammern zu vergrößern*	épaisseur 7 mm *Dicke 7 mm*	105	0,10	2500
E004000308	Accessoire pour augmenter l'épaisseur des ailettes *Zubehörteile, um die Dicke der Klammern zu vergrößern*	épaisseur 8 mm *Dicke 8 mm*	105	0,10	2500
E004000309	Accessoire pour augmenter l'épaisseur des ailettes *Zubehörteile, um die Dicke der Klammern zu vergrößern*	épaisseur 9 mm *Dicke 9 mm*	105	0,11	2500
E004000310	Accessoire pour augmenter l'épaisseur des ailettes *Zubehörteile, um die Dicke der Klammern zu vergrößern*	épaisseur 10 mm *Dicke 10 mm*	105	0,11	2500

NB. À appliquer aux chefs des supporte SE et NM diamètre 110 et 150 mm.

* Chaque boîte est composée de 25 paquets de pièces. 100.

NB. Auf die Köpfe der unterstützt SE- und NM-Durchmesser 110 und 150 mm

** Jede Box besteht aus 25 Packungen. 100.*

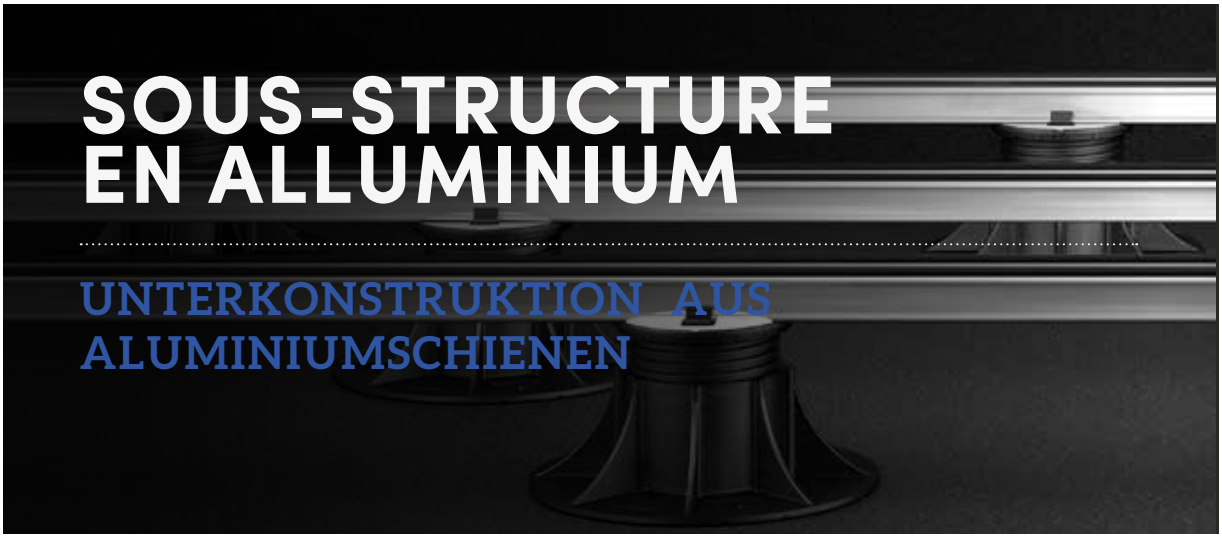

SOUS-STRUCTURE EN ALLUMINIUM

UNTERKONSTRUKTION AUS ALUMINIUMSCHIENEN



SOLIVE EN ALUMINIUM

ALUMINIUMSCHIENE

CODE *ARTIKEL-NR.*	DESCRIPTION *BESCHREIBUNG*	MESURE *MAßE*	PAG CAT. *PAG. KAT.*	€/mt	PZ *STÜCK*
Q231020025	Solive aluminium *Aluminiumschiene*	60x25 mm L. 2000 mm	108	16,80	-

JOINT POUR SOLIVE ALUMINIUM

VERBINDUNGSELEMENT FÜR ALUMINIUMSCHIENE

CODE *ARTIKEL-NR.*	DESCRIPTION *BESCHREIBUNG*	PAG CAT. *PAG. KAT.*	€	PZ *STÜCK*
Q200000025	Joint pour solive aluminium *Verbindungselement für Aluminiumschiene*	111	0,55	200

CAOUTCHOUC ANTI-BRUIT

LÄRMSCHUTZGUMMIBAND

CODE *ARTIKEL-NR.*	DESCRIPTION *BESCHREIBUNG*	MESURE *MAßE*	PAG CAT. *PAG. KAT.*	€	PZ *STÜCK*
V13052100	Caoutchouc anti-bruit *Lärmschutzgummiband*	15 x 2 mm	110	14,50	Rouler de 10 mt *10 mt Rolle*

DISTANCIATEUR POUR SOLIVE EN ALUMINIUM

FUGENKREUZE FÜR ALUMINIUMSCHIENE

CODE *ARTIKEL-NR.*	**DESCRIPTION** *BESCHREIBUNG*	**MESURE** *MAßE*	**PAG CAT.** *PAG. KAT.*	**€**	**PZ** *STÜCK*
E004000104	Distanciateur pour solive aluminium - ailette 4 mm H12 mm *Fugenkreuz für Aluminiumschiene- 4 mm H12 mm**	42x42 mm	109	0,18	1000

*Ailettes de distanciation épaisseur 2 ou 3 mm disponibles sur demande

**2 mm oder 3 mm Fugenkreuze auf Anfrage erhältlich.*

SOLIVE EN ALUMINIUM A ÉCOULEMENT RAPIDE

ALUMINIUMSCHIENE FÜR SCHNELLEN WASSERABLAUF

CODE *ARTIKEL-NR.*	**DESCRIPTION** *BESCHREIBUNG*	**PAG CAT.** *PAG. KAT.*	**€**	**PZ** *STÜCK*
Q231420026	Solive aluminium à écoulement rapid *Aluminiumschiene für schnellen Wasserablauf*	-	21,90	-

JOINT POUR SOLIVE ALUMINIUM A ECOULEMENT RAPIDE

VERBINDUNGSELEMENT FÜR ALUMINIUMSCHIENE FÜR SCHNELLEN WASSERABLAUF

CODE *ARTIKEL-NR.*	**DESCRIPTION** *BESCHREIBUNG*	**PAG CAT.** *PAG. KAT.*	**€**	**PZ** *STÜCK*
Q200000026	Joint pour solive à écoulement rapide *Verbindungselement für Aluminiumschiene für schnellen Wasserablauf*	-	0,60	200

JOINT EN PVC POUR SOLIVE ALUMINIUM A ECOULEMENT RAPIDE

PVC PROFIL FUR ALUMINIUMSCHIENE FÜR SCHNELLEN WASSERABLAUF

CODE *ARTIKEL-NR.*	**DESCRIPTION** *BESCHREIBUNG*	**PAG CAT.** *PAG. KAT.*	**€**	**PZ** *STÜCK*
V13052200	Joint en pvc pour solive à écoulement rapide *Pvc profil für Aluminiumschiene für schnellen Wasserablauf*	---	305,00	Rouler de 200 mt *200 mt Rolle*

CLIP LATERAL A 90° POUR SOLIVE EN ALUMINIUM

90 ° SEITENKLAMMER FÜR ALUMINIUMSCHIENE

CODE *ARTIKEL-NR.*	**DESCRIPTION** *BESCHREIBUNG*	**PAG CAT.** *PAG. KAT.*	**€**	**PZ** *STÜCK*
Q200000240	Clip latérale a 90° pour solive en aluminium *90 ° Seitenklammer für Aluminiumschiene*	109	0,70	1

TÊTE BI-COMPOSANTS A CROISILLON POUR SOLIVE ALUMINIUM

KREUZKOPF FÜR ALUMINIUMSCHIENE

CODE *ARTIKEL-NR.*	**DESCRIPTION** *BESCHREIBUNG*	**APPLICATION** *ANWENDUNG*	**MESURE** *MAßE*	**PAG CAT.** *PAG. KAT.*	**€**	**PZ** *STÜCK*
E035203001	Tête bi-composants autonivelante a croisillon pour solive aluminium *Zweikomponenten - selbstnivellierender Kreuzkopf für Aluminiumschiene*	Plot PR/SE *PR/SE Stelzlager*	Ø 130 mm *Ø 130 mm*	112	1,75	-
E035093001	Tête bi-composants a croisillon pour solive aluminium *Zweikomponenten-Kreuzkopf für Aluminiumschiene*	Plot NM *NM Stelzlager*	Ø 130 mm *Ø 130 mm*	112	1,40	-

CLIP TAMPON VERTICAL POUR POSE DE DALLES AVEC SOLIVE EN ALUMINIUM

SENKRECHTE ABSCHLUSS-KANTENKLAMMER FÜR TERRASSENPLATTEN AUF ALUMINIUMSCHIENEN

CODE *ARTIKEL-NR.*	DESCRIPTION *BESCHREIBUNG*	COMPATIBILITE' SUPPORTS *KOMPATINILITAT STELZLAGER*	Ø TETE SUPPORT *Ø KOPF STELZLAGER*	EPAISSEUR *DICKE*	€	PZ *STÜCK*
P021000722	Clip **tête** ***Kopf-** clip*	**SE -NM-SB**	110 mm	20 mm	8,00	100
P021000822	Clip **tête** ***Kopf-** clip*	**PR**	110 mm	20 mm	8,50	100
P021000322	Clip **base** ***Basis** clip*	**PR-SE-NM-SB**	110 mm	20 mm	6,80	100
P021000723	Clip **tête** ***Kopf-** clip*	**SE -NM-SB**	110 mm	30 mm	8,20	100
P021000823	Clip **tête** ***Kopf-** clip*	**PR**	110 mm	30 mm	9,00	100
P021000323	Clip **base** ***Basis** clip*	**PR-SE-NM-SB**	110 mm	30 mm	7,00	100
P021000724	Clip **tête** ***Kopf-** clip*	**SE -NM-SB**	110 mm	40 mm	8,70	100
P021000824	Clip **tête** ***Kopf-** clip*	**PR**	110 mm	40 mm	10,00	100
P021000324	Clip **base** ***Basis** clip*	**PR-SE-NM-SB**	110 mm	40 mm	7,50	100

LISTE DES PRIX LIGNE WOODECK

PREISLISTE WOODECK

PLOTS
avec lambourde en aluminium

STELZLAGER
für Aluminiumschiene

PR PLOT PRIME®
STELZLAGER PRIME®

SE PLOT ETERNO
STELZLAGER ETERNO

NM PLOT NEW MAXI
STELZLAGER NEW MAXI

SB PLOT BASIC
STELZLAGER BASIC

ST PLOT STAR.T
STELZLAGER STAR.T

PLOT PR RÉGLABLE PRIME®

pour lambourde en aluminium

PRIME® STELZLAGER für Aluminiumschiene

PR

CODE *ARTIKEL-NR.*	DESCRIPTION *BESCHREIBUNG*	MESURE *MAßE*	PAG. CAT. *PAG. KAT.*	€	PCS *STÜCK*	PCS *STÜCK*
E505030065	PR 1 avec tête ø 110 mm *PR 1 mit kopf ø 110 mm*	30-65 mm	-	6,20	25	1350
E505060155	PR 2 avec tête ø 110 mm *PR 2 mit kopf ø 110 mm*	65-155 mm	-	7,40	25	750
E505150420	PR 3 avec tête ø 110 mm *PR 3 mit kopf ø 110 mm*	155-420 mm	-	11,00	12	336
E501000190	Rallonge PPR * *PPR-Verlängerung **	-	-	3,90	12	
E036000100	Bloc Tête antibascule *Blockierungsknopf für die Ausdrehsperre*	-	-	0,33	100	--
E502030065	PR 1 base + vis + rallonge intègrèe *PR 1 basis + schraube + integrierte verlängerung*	30-65 mm	-	4,90	25	1350
E502060155	PR 2 bese + vis + allonge intègrèe *PR 2 basis + schraube + integrierte verlängerung*	65-155 mm	-	6,10	25	750
E502150420	PR 3 base + vis + allonge intègrèe *PR 3 basis + schraube + integrierte verlängerung*	155-420 mm	-	9,70	12	336
E035100010	Tête bi-composants auton. pour solive en aluminium *Zweikomponentense lbstnivelliierender Kopf für Aluminiumschiene*	ø 110 mm	-	1,30	200	-
E035203001	Tête bi-composants auton. croisillon pour solive aluminium *Zweikomponentenselbstnivellierender Kreuzkopf für Aluminiumschiene*	ø 130 mm	-	1,75	200	-

* Utilisable avec PR3.

** Kann nur mit PR3 verwendet werden*

SE

PLOT SE RÉGLABLE ETERNO
pour lambourde en aluminium

ETERNO STELZLAGER für Aluminiumschiene

CODE *ARTIKEL-NR.*	DESCRIPTION *BESCHREIBUNG*	MESURE *MAßE*	PAG CAT. *PAG. KAT.*	€	PCS *STÜCK*	PCS *STÜCK*
E250028038	SE 0	28–38 mm	134	5,15	25	1500
E250037050	SE 1	37,5–50 mm	134	5,70	25	1200
E250050075	SE 2	50–75 mm	134	6,10	25	1200
E250075120	SE 3	75–120 mm	134	6,70	25	800
E250120170	SE 4	120–170 mm	134	7,20	25	500
E250170215	SE 5	170–215 mm	134	7,70	25	500
E250140230	SE 6	140–230 mm	134	9,90	–	–
E250185275	SE 7	185–275 mm	134	10,40	–	–
E250235325	SE 8	235–325 mm	134	10,90	–	–
E250205345	SE 9	205–345 mm	134	13,10	–	–
E250250385	SE 10	250–385 mm	134	13,60	–	–
E250300400	SE 11	300–400 mm	134	14,10	–	–
E250270455	SE 12	270–455 mm	134	16,30	–	–
E250315500	SE 13	315–500 mm	134	16,80	–	–
E250365550	SE 14	365–550 mm	134	17,30	–	–
E130125000	Rallonge P1* *Verlängerung P1**	–	134	3,20	25	1050
E035100010	Tête auto-nivelante SE pour lambourde en aluminium *Selbstnivellierender SE Kopf für Aluminiumschiene*	Ø 110 mm	134	1,30	200	–
E035203001	PP + caoutchouc auto-nivelant tête bi-composant pour solive en aluminium *Selbstnivellierendes PP + Gummi Zweikomponenten-Kopf für Aluminiumschiene*	Ø 130 mm	194	1,75	–	–

* Rallonge utilisable avec plots de SE3 a SE5.

**Verlängerung nutzbar nur mit Stelzlagern SE3 bis SE5.*

PLOT NM RÉGLABLE NEW MAXI
pour lambourde en aluminium
NEW MAXI STELZLAGER für Aluminiumschiene

NM

CODE *ARTIKEL-NR.*	**DESCRIPTION** *BESCHREIBUNG*	**MESURE** *MAßE*	**PAG CAT.** *PAG. KAT.*	**€**	**PCS** *STÜCK*	**PCS** *STÜCK*
E014025045	NM 1	25–40 mm	140	3,55	20	1320
E014040075	NM 2	40–70 mm	140	4,10	20	1080
E014060105	NM 3	60–100 mm	140	4,65	20	840
E014090165	NM 4	90–160 mm	140	5,55	20	600
E014150275	NM 5	150–270 mm	140	6,50	20	420
E044000145	Rallonge PNM* *PNM Verlängerung**	-	140	3,60	30	600
E034000010	Tête fixe NM pour lambourde en aluminium *NM Kopf für Aluminiumschiene*	Ø 110 mm	140	1,15	200	-
E035093001	PP + caoutchouc bi-composant tête pour solive en aluminium *Zweikomponenten - Kreuzkopf für Aluminiumschiene*	Ø 130 mm	194	1,40	-	-

* Rallonge utilisable avec plots de NM3 a NM5.

**Verlängerung, nur mit den Stelzlagern NM3 bis NM5 anwendbar.*

SB

PLOT SB RÉGLABLE BASIC
pour lambourde en aluminium

EINSTELLBARES STELZLAGER BASIC
für Aluminiumschiene

CODE *ARTIKEL-NR.*	DESCRIPTION *BESCHREIBUNG*	MESURE *MAßE*	PAG CAT. *PAG. KAT.*	€	PCS *STÜCK*	PCS *STÜCK*
E015727035	SB 1	27–35 mm	146	2,70	40	1680
E015735050	SB 2	35–50 mm	146	2,85	30	1260
E015750080	SB 3	50–80 mm	146	3,10	35	1050
E015770120	SB 4	70–120 mm	146	3,50	25	750
E015781117	SB 5	112–168 mm	146	4,70	–	–
E015781320	SB 6	132–210 mm	146	5,10	–	–
E015781726	SB 7	175–260 mm	146	6,30	–	–
E015781929	SB 8	195–300 mm	146	6,70	–	–
E044000625	Rallonge Basic PSB* *Verlängerung PSB**	–	146	1,60	50	3500

* Rallonge utilisable seulement avec les plots de SB3 et SB4.

** Verlängerung nutzbar nur mit Stelzlagern SE3 und SB4.*

PLOT RÉGLABLE STAR.T
pour lambourde en aluminium
STAR.T EINSTELLBARES STELZLAGER
für Aluminiumschiene

ST

CODE *ARTIKEL-NR.*	DESCRIPTION *BESCHREIBUNG*	MESURE *MAßE*	PAG CAT. *PAG. KAT.*	€	PCS *STÜCK*	PCS *STÜCK*
E003011515	Star.T pour lambourde en aluminium *Star.T und Aluminiumträgern*	10-15 mm	152	1,40	1	-
E003100025	Rallonge Start.T *Star.T Verlängerung*	5 mm	152	0,80	20	-

SOUS-STRUCTURE AVEC EH12
pour lambourde en aluminium
UNTERKONSTRUKTION MIT STELZLAGER EH12
für Aluminiumschiene

EH12

CODE *ARTIKEL-NR.*	DESCRIPTION *BESCHREIBUNG*	MESURE *MAßE*	PAG CAT. *PAG. KAT.*	€	PCS *STÜCK*	PCS *STÜCK*
E000016000	EH12 pour lambourde en aluminium *EH12 für Aluminiumschiene*	12 mm	-	0,32	250	5000

PLOTS
pour tous types de lambourde

STELZLAGER
für alle Arten von Balken

PR PLOT PRIME®
STELZLAGER PRIME®

SE PLOT ETERNO
STELZLAGER ETERNO

NM PLOT NEW MAXI
STELZLAGER NEW MAXI

SB PLOT BASIC
STELZLAGER BASIC

ST PLOT STAR.T
STELZLAGER STAR.T

SOUS-STRUCTURE AVEC PLOT RÉGLABLE PRIME®
pour tous types de lambourde

PR

UNTERKONSTRUKTION MIT STELZLAGER PR für alle Arten von Balken

CODE *ARTIKEL-NR.*	DESCRIPTION *BESCHREIBUNG*	MESURE *MAßE*	PAG CAT. *PAG. KAT.*	€	PCS *STÜCK*	PCS *STÜCK*
E504030065	PR 1 avec tête ø 110 mm *PR 1 mit kopf ø 110 mm*	30-65 mm	-	6,20	25	1350
E504060155	PR 2 avec tête ø 110 mm *PR 2 mit kopf ø 110 mm*	65-155 mm	-	7,40	25	750
E504150420	PR 3 avec tête ø 110 mm *PR 3 mit kopf ø 110 mm*	155-420 mm	-	11,00	12	336
E501000190	Rallonge PPR * *PPR-Verlängerung **	-	-	3,90	12	
E036000100	Bloc Tête antibascule *Blockierungsknopf für die Ausdrehsperre*	-	-	0,33	100	-
E502030065	PR 1 base + vis + rallonge intègrèe *PR 1 basis + schraube + integrierte verlängerung*	30-65 mm	-	4,90	25	1350
E502060155	PR 2 bese + vis + allonge intègrèe *PR 2 basis + schraube + integrierte verlängerung*	65-155 mm	-	6,10	25	750
E502150420	PR 3 base + vis + allonge intègrèe *PR 3 basis + schraube + integrierte verlängerung*	155-420 mm	-	9,70	12	336
E035102530	Tête autonivelante pour decking *Selbstnivellierender Kopf für alle Arten von Balken*	ø 110 mm	-	1,30	200	-

* Utilisable avec PR3.

** Kann nur mit PR3 verwendet werden*

SE

SOUS-STRUCTURE AVEC PLOT RÉGLABLE ETERNO

pour tous types de lambourde

UNTERKONSTRUKTION MIT STELZLAGER SE

für alle Arten von Balken

CODE *ARTIKEL-NR.*	DESCRIPTION *BESCHREIBUNG*	MESURE *MAßE*	PAG CAT. *PAG. KAT.*	€	PCS *STÜCK*	PCS *STÜCK*
E310028038	SE 0	28-38 mm	162	5,15	25	1500
E310037050	SE 1	37,5-50 mm	162	5,70	25	1200
E310050075	SE 2	50-75 mm	162	6,10	25	1200
E310075120	SE 3	75-120 mm	162	6,70	25	800
E310120170	SE 4	120-170 mm	162	7,20	25	500
E310170215	SE 5	170-215 mm	162	7,70	25	500
E310140230	SE 6	140-230 mm	162	9,90	-	-
E310185275	SE 7	185-275 mm	162	10,40	-	-
E310235325	SE 8	235-325 mm	162	10,90	-	-
E310205345	SE 9	205-345 mm	162	13,10	-	-
E310250385	SE 10	250-385 mm	162	13,60	-	-
E310300400	SE 11	300-400 mm	162	14,10	-	-
E310270455	SE 12	270-455 mm	162	16,30	-	-
E310315500	SE 13	315-500 mm	162	16,80	-	-
E310365550	SE 14	365-550 mm	162	17,30	-	-
E130125000	Rallonge P1* *Verlängerung P1**	-	162	3,20	25	1050
Q193000203	Vis en croix pour bois *Kreuzschraube für Holz*	Ø 3,5 mm L 20 mm	162	conf/ box 39,00	1000	-
E035102530	Téte auto-nivelante SE pour tous types de lambourdes *SE Selbstnivellierender Kopf für alle Arten von Balken*	Ø 110 mm	162	1,30	100	-

* Rallonge utilisable avec plots SE3 et SE5.

** Verlängerung nutzbar nur mit Stelzlagern SE3 und SE5.*

SOUS-STRUCTURE AVEC PLOT RÉGLABLE NEW MAX

pour tous types de lambourdes

UNTERKONSTRUKTION MIT NEW MAXI STELZLAGER

für alle Arten von Balken

NM

CODE *ARTIKEL-NR.*	**DESCRIPTION** *BESCHREIBUNG*	**MESURE** *MAßE*	**PAG CAT.** *PAG. KAT.*	**€**	**PCS** *STÜCK*	**PCS** *STÜCK*
E014025048	NM 1	25–40 mm	168	3,55	20	1320
E014040078	NM 2	40–70 mm	168	4,10	20	1080
E014060108	NM 3	60–100 mm	168	4,65	20	840
E014090168	NM 4	90–160 mm	168	5,55	20	600
E014150278	NM 5	150–270 mm	168	6,60	20	420
E044000145	Rallonge PNM* *PNM Verlängerung**	-	168	3,60	30	600
Q193000203	Vis en croix pour bois *Kreuzschraube für Holz*	Ø 3,5 mm L 20 mm	168	conf/ box 39,00	1000	-
E034000030	Téte NM pour tous types de lambourdes *NM Kopf für alle Arten von Balkenn*	Ø 110 mm	168	1,15	150	-

* Rallonge utilisable avec plots de NM3 a NM5.

**Verlängerung, nur mit den Stelzlagern NM3 bis NM5 anwendbar.*

SB

SOUS-STRUCTURE AVEC PLOT RÉGLABLE BASIC

pour tous types de lambourdes

UNTERKONSTRUKTION MIT STELZLAGER BASIC

für alle Arten von Balken

CODE *ARTIKEL-NR.*	**DESCRIPTION** *BESCHREIBUNG*	**MESURE** *MAßE*	**PAG CAT.** *PAG. KAT.*	**€**	**PCS** *STÜCK*	**PCS** *STÜCK*
E015627035	SB 1	27-35 mm	174	2,70	40	1680
E015635050	SB 2	35-50 mm	174	2,85	30	1260
E015650080	SB 3	50-80 mm	174	3,10	35	1050
E015670120	SB 4	70-120 mm	174	3,50	25	750
E015681117	SB 5	112-168 mm	174	4,70	-	-
E015681320	SB 6	132-210 mm	174	5,10	-	-
E015681726	SB 7	175-260 mm	174	6,30	-	-
E015681929	SB 8	195-300 mm	174	6,70	-	-
E044000625	Rallonge PSB* *Verlängerung PSB**	-	174	1,60	50	3500
Q193000203	Vis en croix pour bois *Kreuzschraube für Holz*	Ø 3,5 mm L 20 mm	174	conf/ box 39,00	1000	-

* Rallonge utilisable avec plots SB 3 et SB 4.

** Verlängerung anwendbar nur mit Stelzlager SB3 und SB4*

SOUS-STRUCTURE AVEC PLOT RÉGLABLE STAR.T

pour tous types de lambourde

UNTERKONSTRUKTION MIT STELZLAGER STAR.T

für alle Arten von Balken

ST

CODE *ARTIKEL-NR.*	**DESCRIPTION** *BESCHREIBUNG*	**MESURE** *MAßE*	**PAG CAT.** *PAG. KAT.*	**€**	**PCS** *STÜCK*	**PCS** *STÜCK*
E003011115	Star.T sans Ailettes *Star.T ohne Abstandshalter*	10-15 mm	180	1,35	1	-
E003920100	Ailette Star.T pour tous types de lambourde *Abstandshalter Star.T für alle Arten von Balken*	-	180	0,24	1	-
E003100025	Rallonge Start.T *Star.T Verlängerung*	5 mm	180	0,73	20	-
Q193000203	Vis en croix pour bois *Kreuzschraube für Holz*	Ø 3,5 mm L 20 mm	180	conf/ box 39,00	1000	-

10 15 STAR.T

PROLUNGA +5 STAR.T

ACCESSOIRES

ZUBEHÖR

LAMBOURDE EN ALUMINIUM
ALUMINIUMSCHIENE

CODE *ARTIKEL-NR.*	**DESCRIPTION** *BESCHREIBUNG*	**MESURE** *MAßE*	**PAG CAT.** *PAG. KAT.*	**€/mt**	**PCS** *STÜCK*
Q231020025	Lambourde en aluminium *Aluminiumbalken*	section 60x25 mm L. 2000 mm *60x25 mm L. 2000 mm*	190	16,80	1

CLIP ENTRETOISE POUR LAMBOURDE EN ALUMINIUM
KLAMMER FÜR ALUMINIUMSCHIENE



CODE *ARTIKEL-NR.*	**DESCRIPTION** *BESCHREIBUNG*	**PAG CAT.** *PAG. KAT.*	**€**	**PCS** *STÜCK*
Q200000231	Clip central/latéral 110° (Système à rail sans vis) *Zentrale/seitliche Klammer 110° (Schienen-System ohne Schrauben)*	191	conf/box 38,00	50
Q200000232	Clip central/latéral 90° (système à rail sans vis) *Zentrale/seitliche Klammer 90° (Schienen-System ohne Schrauben)*	191	conf/box 38,00	50



CLIP TAMPON VERTICAL POUR DECKING

SENKRECHTE ABSCHLUSS-KANTENKLAMMER FÜR DIELENBELAG AUF ALUMINIUMSCHIENEN

CODE *ARTIKEL-NR.*	DESCRIPTION *BESCHREIBUNG*	COMPATIBILITE' SUPPORTS *KOMPATINILITAT STERZLAGER*	Ø TETE SUPPORT *Ø KOPF STERZLAGER*	EPAISSEUR *DICKE*	€	PCS *STÜCK*
P021000430	Clip **tête** ***Kopf*** *clip*	SE/NM/SB	110 mm	25 mm	8,00	100
P021000432	Clip **tête** ***Kopf*** *clip*	PR	110 mm	25 mm	8,50	100
P021000322	Clip **base** ***Basis*** *clip*	PR/SE/NM/SB	110 mm	25 mm	6,80	100

JOINT POUR SOLIVE ALUMINIUM

VERBINDUNGSELEMENT FÜR ALUMINIUMSCHIENE

CODE *ARTIKEL-NR.*	DESCRIPTION *BESCHREIBUNG*	PAG CAT. *PAG. KAT.*	€	PCS *STÜCK*
Q200000025	Joint pour solive aluminium *Verbindungselement für Aluminiumschiene*	193	0,55	200

TETE À CROIX POUR SOLIVES EN ALUMINIUM

KOPF MIT KREUZ-AUFSATZ FÜR ALUMINIUMSCHIENE

CODE *ARTIKEL-NR.*	**DESCRIPTION** *BESCHREIBUNG*	**APPLICATION** *ANWENDUNG*	**MESURE** *MAßE*	**PAG CAT.** *PAG. KAT.*	**€**	**PCS** *STÜCK*
E035203001	PP + caoutchouc auto-nivelant tête bi-composant pour solive en aluminium *Zweikomponenten – selbstnivellierender Kreuzkopf für Aluminiumschiene*	Plot PR/SE *PR/SE stelzlager*	Ø 130 mm	194	1,75	-
E035093001	PP + caoutchouc bi-composant tête pour solive en aluminium *Zweikomponenten – Kreuzkopf für Aluminiumschiene*	Plot NM *NM stelzlager*	Ø 130 mm	194	1,40	-

CONDITIONS GENERALES DE VENTE

FR

1. AVANT-PROPOS
Les rapports commerciaux entre ETERNO IVICA et sa clientèle sont réglementés exclusivement par Les conditions de vente suivantes, qui prévalent et excluent toute autre condition et garantie imprimée sur les commandes des clients.

2. RESPONSABILITE
ETERNO IVICA ne sera en aucune façon retenu responsable des dommages ou des pertes dérivant d'un retard de livraison ou en cas de non-livraison du produit, ni pour d'éventuels défauts du produit ou suite à la non-correspondance aux spécifications publiées.

3. INFORMATIONS GENERALES
Les informations techniques publiées dans le catalogue sont indicatives. Nous nous réservons la faculté de modifier des paramètres techniques et des dimensions à tout moment.

4. COMMANDES
Les commandes seront gérées selon les demandes des clients. D'éventuelles alternatives au produit demandé seront fournies seulement après en avoir donné communication au client et avoir reçu son approbation.

5. PRIX
Tous les prix imprimés dans la liste des prix sont à considérer Hors TVA. Les prix sont ceux en vigueur au moment de la publication de la liste des prix. Sauf si différemment spécifié les prix sont à considérer à l'unité. Nous nous réservons la faculté de les modifier, sans préavis, sur la base de la fluctuation des prix du marché et du rapport de change entre Euro et les autres devises.

6. CONFECTIONS – EMBALLAGE
Les confections indiquées sont standard, en vigueur au moment de la publication du catalogue. Nous nous réservons la faculté de les modifier sans préavis, pour des exigences de production.

7. PAIEMENTS
La marchandise que nous fournissons devra être payée dans les délais établis. En cas de retard de paiement ETERNO IVICA se réserve la faculté d'appliquer des intérêts de retard de 4% supérieur à la « Première Tranche », en vigueur à la date de la facturation et les commissions bancaires en considération de l'impayé.

8. RISQUE ET PROPRIETE
La marchandise est livrée en port payé (débit figurant en facture du cout forfaitaire du transport) et pour autant le risque sera de compétence du client au moment de la livraison de la marchandise au transporteur. Il faudra donc toujours vérifier, à la réception de la marchandise l'intégrité de l'emballage. La propriété des produits sera de compétence du client seulement après le versement et l'encaissement des sommes dues à ETERNO IVICA.

9. RETOUR DE LA MARCHANDISE
ETERNO IVICA n'accepte aucun retour de la marchandise achetée sauf en cas extraordinaires. D'éventuelles demandes de retour peuvent être envoyées à l'entreprise par écrit en spécifiant les motivations et en citant les références de la facture et du document d'achat. Vous serez contactés par notre bureau commercial pour évaluer ensemble l'éventuelle possibilité du retour de la marchandise achetée, la marchandise envoyée à nos dépôts sans une autorisation préalable écrite et signée par Eterno Ivica ne sera en aucun cas acceptée. Les frais de transport seront toujours à charge du client. Seulement le matériel en parfait état ne sera accepté alors que le matériel invendable sera retourné à l'expéditeur à ses frais. Pour couvrir les couts de gestion du retour, une note de crédit sera émise en valorisant le matériel rendu à 70 % du prix originaire.

10. RECLAMATIONS
D'éventuelles erreurs d'expédition ou le manque de matériel doivent être immédiatement signalés à Eterno Ivica en citant le numéro de la facture et/ou du document de transport.

11. GARANTIE
Tous les produits fournis par ETERNO IVICA sont couverts par une police Responsabilité Civile « Produits ». ETERNO IVICA se fera charge de réparer ou de remplacer les produits présentant des défauts techniques de production dans un délai de 12 moi à compter de la date d'achat du produit, sauf différentes indications.

12. COMPETENCE
Pour tout litige ou controverse, le tribunal compétent est celui de PADOVA (ITALIE)

13. FRAIS DE TRANSPORT
Les prix sont toujours EX-WORKS notre usine de Padoue (Italie) Sur demande, nous pouvons organiser les livraisons porte à porte et l'expédition les frais seront facturés en fonction du poids et du volume.

ALLGEMEINE VERKAUFSBEDINGUNGEN

DE

1. VORWORT
Die Geschäftsbeziehungen zwischen ETERNO IVICA und seinen Kunden unterliegen ausschließlich den folgenden Verkaufsbedingungen. Sie übertreffen und schließen alle anderen Bedingungen und Garantien, die auf Kundenaufträgen gedruckt sind, aus.

2. HAFTUNG
ETERNO IVICA haftet in keinster Weise für Schäden oder Verluste, die durch verspätete oder nicht gelieferte Produkte entstehen. Auch nicht für Produktfehler oder für die Nichteinhaltung der veröffentlichten Deklarierungen.

3. TECHNISCHE INFORMATIONEN
Die im Katalog abgedruckten technischen Informationen sind Richtwerte. Wir behalten uns das Recht vor, technische und dimensionale Konstante jederzeit zu ändern.

4. BESTELLUNGEN
Bestellungen werden nach Kundenwunsch bearbeitet. Änderungen bzw. Anpassungen eines gewünschten Produkt werden erst nach Benachrichtigung des Kunden und Erhalt seiner Zustimmung bereitgestellt.

5. PREISE
Alle auf der Preisliste angegebenen Beträge verstehen sich zuzüglich der gesetzlichen Mehrwertsteuer. Die Preise gelten ab dem Zeitpunkt des Drucks der Preisliste. Sofern nicht anders angegeben wurde, gelten die Preise pro Einzelstück.
Wir behalten uns das Recht vor, diese ohne vorherige Ankündigung aufgrund der Entwicklung der Marktpreise und Wechselkurse zwischen Euro und anderen Währungen zu ändern.

6. VERPACKUNG - VERPACKUNG
Die angegebenen Pakete werden als Standard verstanden, und gelten ab dem Zeitpunkt des Katalogdrucks. Wir behalten uns das Recht vor, diese ohne vorherige Ankündigung für Produktionsanforderungen zu ändern.

7. ZAHLUNGEN
Die von uns gelieferte Ware muss innerhalb der vereinbarten Frist bezahlt werden.
Im Falle einer verspäteten Zahlung behält sich ETERNO IVICA das Recht vor, Verzugszinsen in Höhe von 4% zu erheben, die über dem am Rechnungsdatum geltenden "Prime Rate" liegen, sowie die Bankgebühren für ausstehende Zahlungen.

8. RISIKO UND EIGENTUM
Die Ware wird ab Werk verkauft und als dem Käufer ausgeliefert angesehen wenn sie dem Transportunternehmer übergeben wurde oder dem Käufer, wenn dieser den Transport selbst übernimmt.
Überprüfen Sie nach Erhalt der Ware immer die Unversehrtheit der Verpackung.
Das Eigentum an den Produkten geht erst auf den Kunden über, nachdem die fälligen Beträge von ETERNO IVICA eingezogen wurden.

9. WAREN RÜCKGABE
ETERNO IVICA akzeptiert die Rücksendung der gekauften Ware nur in Ausnahmefällen.
Anfragen zur Rückgabe können an das Unternehmen gesendet werden, indem sie ihre Gründe schriftlich mitteilen, vergessen Sie nicht uns die Rechnungsdetails und den Kaufbeleg beizulegen. Sie werden von unserem Verkaufsbüro kontaktiert, um eine mögliche Rücksendung des gekauften Materials zu überprüfen. Unter keinen Umständen akzeptieren wir zurückgesendete Produkte, die ohne schriftliche Genehmigung von Eterno Ivica an unsere Lager geschickt werden. Die Transportkosten werden immer dem Kunden in Rechnung gestellt. Sie können Waren nur zurückgeben, wenn sie in einwandfreiem Zustand sind. Nicht wieder verkaufsfähige Materialien werden auf Ihre Kosten zurückgesandt wird. Um die Verwaltungskosten der Rücksendung zu decken, wird eine Gutschrift ausgestellt, in der das zurückgegebene Material mit 70% des ursprünglichen Preises bewertet wird.

10. BESCHWERDEN
Eventuelle Versandfehler oder Materialmängel müssen ETERNO IVICA unverzüglich unter Angabe der Rechnungsnummer und / oder des Lieferscheins gemeldet werden.

11. GARANTIE
Alle von ETERNO IVICA gelieferten Produkte sind mit einer Produkthaftpflicht versichert.
Sofern nicht anders angegeben wurde, kümmert sich ETERNO IVICA innerhalb von 12 Monaten ab dem Kaufdatum um die Reparatur oder den Umtausch der Produkte. Sie müssen jedoch technische Mängel oder Konstruktionsfehler aufweisen.

12. ZUSTÄNDIGKEIT
Für jeden Rechtsstreit ist der Gerichtshof von Padua zuständig.

13. TRANSPORTKOSTEN
Die Preise sind immer AB WERK unserer Fabrik in Padua (Italien) Auf Anfrage können wir Lieferungen Frei Haus organisieren. Gebühren werden nach Gewicht und Volumen in Rechnung gestellt.

MADE IN ITALY

ETERNO IVICA SRL

Via Austria, 25/E
Z.I. Sud - 35127 Padova - Italy

T. ITA +39 049 8530101
T. EXP +39 049 8530102
FAX +39 049 8530111

www.eternoivica.com
eternoivica@eternoivica.com

eternoivica

Valide à partir de / *Gültig ab* **06.2021**